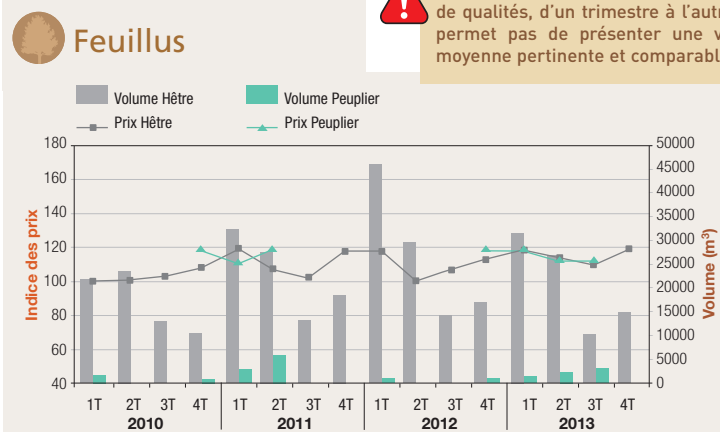


Observatoire

des prix des bois en Alsace Synthèse des prix bord de route

Cette synthèse de l'observatoire des prix des bois en Alsace a comme objectif de donner un aperçu global de l'évolution des prix des bois, en distinguant les essences, les qualités ou encore les destinations possibles des bois (bois d'œuvre, bois d'industrie, bois énergie).

Bois d'œuvre, toutes qualités confondues (hors lots mélangés)

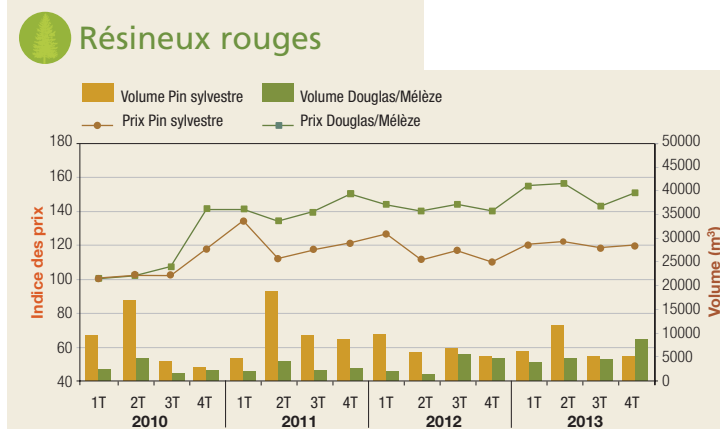
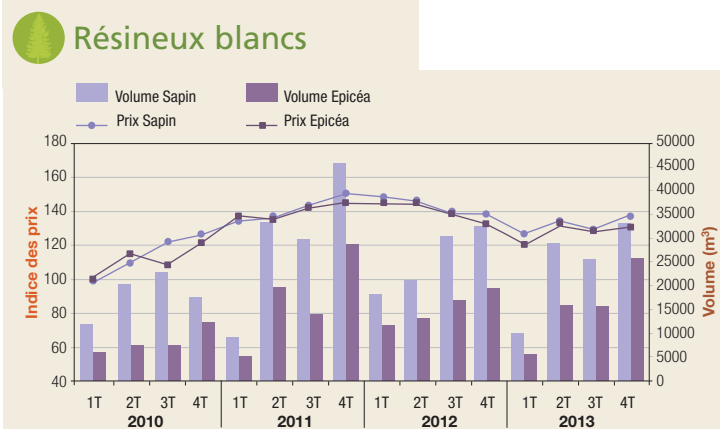


! Pour le chêne, l'hétérogénéité en termes de qualités, d'un trimestre à l'autre, ne permet pas de présenter une valeur moyenne pertinente et comparable.

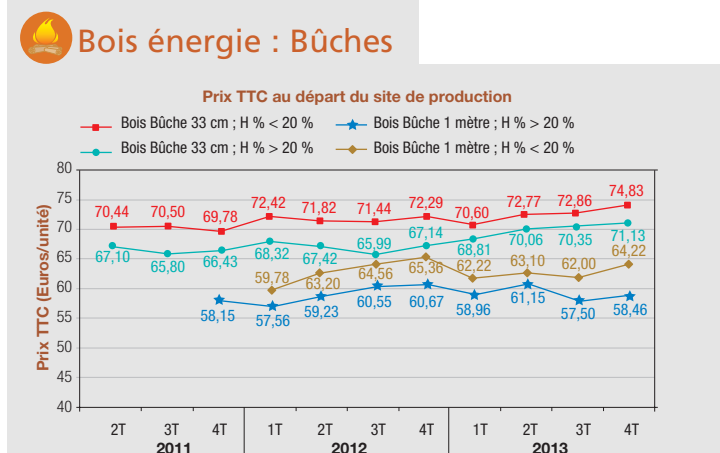
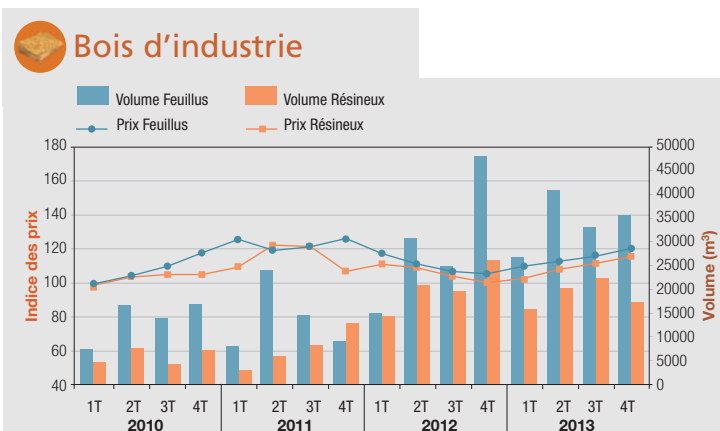
Méthodologie :

- Les résultats sont issus d'une compilation de données obtenues tous les trimestres, suite à l'interrogation d'un panel représentatif de professionnels régionaux.
- Les prix donnés sont une moyenne des prix communiqués. Ils concernent **uniquement des bois façonnés commercialisés bord de route**. Ils intègrent ainsi le coût de la récolte. Ils sont exprimés en indice (indice 100 = prix au 1^{er} trimestre 2010).
- Les volumes représentent **la somme des quantités vendues en lots purs**, aux prix annoncés par les professionnels interrogés.

! Les volumes indiqués dans l'observatoire des prix ne sont pas exhaustifs, car ils ne concernent que la vente de lots purs, sans mélange de qualités et d'essences.



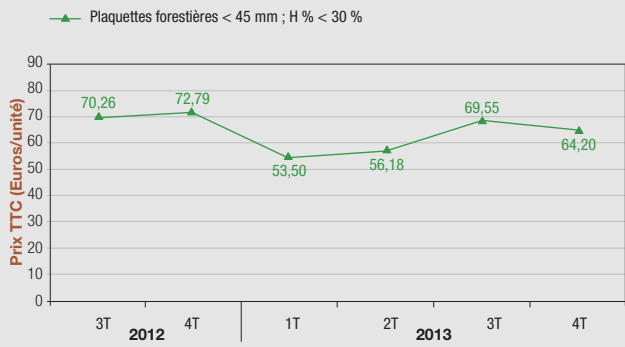
Bois d'industrie et bois énergie



Bois énergie

Bois énergie : Plaquettes

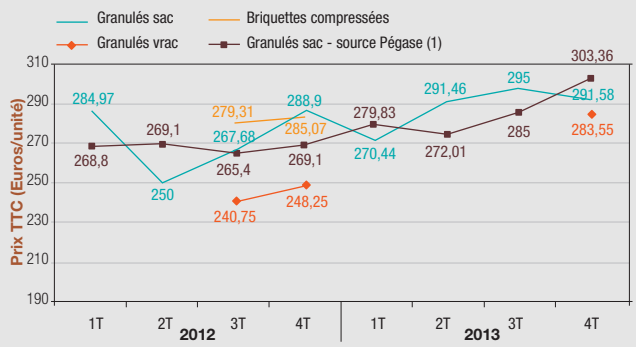
Prix TTC au départ du site de production



[1] La base de données PEGASE est une source ministérielle, donnant des tarifs de l'énergie à l'échelle nationale

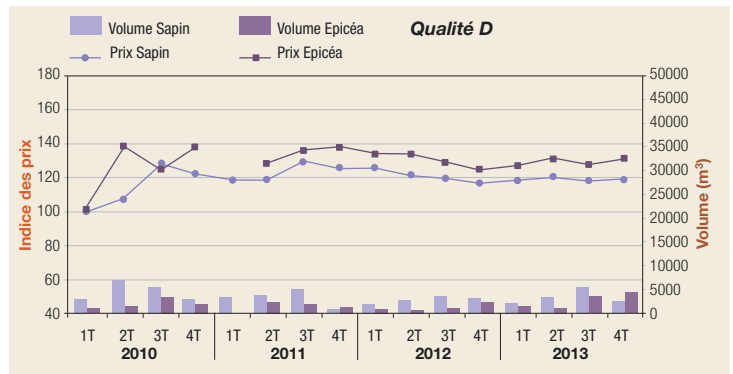
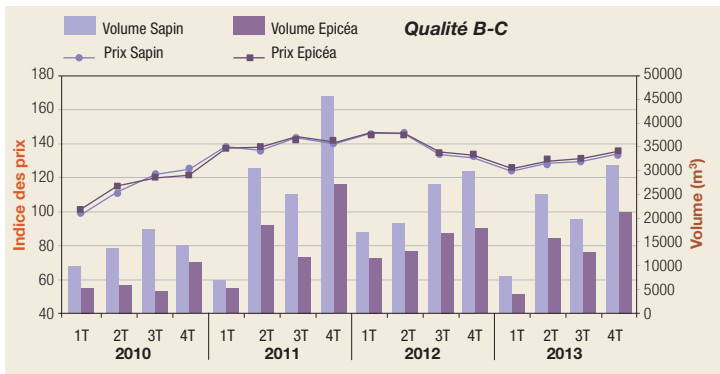
Bois énergie : Granulés

Prix TTC au départ du site de production

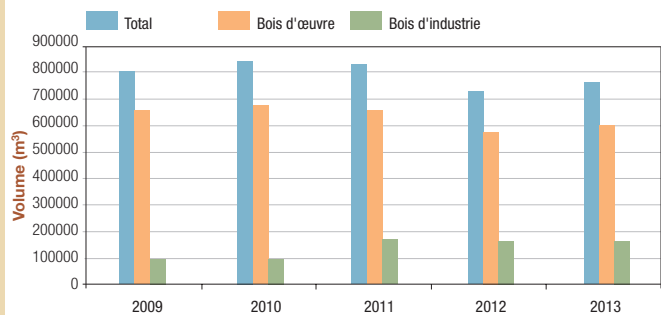


A la loupe : Sapin / Epicéa

Prix par qualité, pour des bois d'œuvre façonnés et commercialisés bord de route.

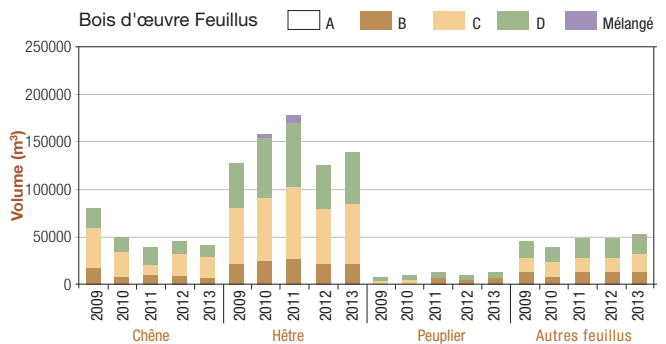


Observatoire des volumes de bois d'œuvre, façonnés et commercialisés bord de route



NB : en raison des difficultés d'obtention de données fiables et pertinentes pour le bois énergie, cette donnée n'est pas présentée.

Feuillus



Total 2009 : 267 090 m³ Total 2012 : 232 902 m³
 Total 2010 : 251 938 m³ Total 2013 : 239 115 m³
 Total 2011 : 269 592 m³

Pour plus d'infos
 Cet observatoire est consultable dans sa version complète et détaillée* sur notre site internet : www.fibois-alsace.com, Rubrique Outils, Espace professionnel, Actions professionnelles, Observatoire des prix et des volumes

* notamment avec les valeurs correspondant aux indices 100

Retrouvez les graphiques interactifs sur les tendances des prix des bois en Alsace en page d'accueil de www.fibois-alsace.com

Directeur de publication : Jean Maegey,
 Rédacteur en chef : Sacha Jung,
 Secrétariat de rédaction : Véronique Trautmann,
 Equipe de rédaction : Thibaud Surini,
 Véronique Trautmann,
 Conception : Sous le Signe du Capricorne,
 Impression : Imprimerie Kocher.
 ISSN 2118-3767

Avec le soutien de :



Espace Européen de l'Entreprise
 2, rue de Rome
 67300 Schiltigheim

Tél. : 03 88 19 17 19
 Fax : 03 88 19 17 88
 Email : info@fibois-alsace.com

